

Les inscriptions : 15457 au 15 janvier 2006

Pré universitaire	2.4 %	Salariés	9.3 %
Licence	61.2 %	Néo-bacheliers	20.4 %
Master	20.6 %	Filières pro.	19.9 %
Doctorat	3.5 %	Boursiers	35.5 %
IUT (DUT)	12.3 %	Français	87.0 %
Femmes	55.9 %	Etrangers	13.0 %
Hommes	44.1 %	Formation continue	5.4 %

Sur les campus & dans les composantes

Saulcy	12170	S.H.A.	4696
Bridoux	1558	L & L	2421
Technopole	768	D.E.A.	2088
Thionville-Yutz	449	IUT Metz	1480
Sarreguemines	319	Sci.F.A.	1754
Saint Avold	153	M.I.M.	1421
Forbach	40	E.S.M.	768
		IUT Thionville-Yutz	449
		IUT Moselle-Est	380

Cartographie de l'origine des étudiants

France	13447	Italie	33
Europe 25 (hors France) dont	577	Belgique	30
Allemagne	233	Espagne	25
Luxembourg	161		

La recherche :

- 29 laboratoires dont 6 associés CNRS (UMR) - 22 équipes d'accueil - 1 Laboratoire en restructuration
- 533 Etudiants de doctorats (dont 14 HDR)
- 50 thèses et 12 HDR soutenues en 2005 au sein des 7 Ecoles doctorales
- Budget prévisionnel de 5 872 000 € (18 % du budget global de l'université)

Les personnels : 1363 Agents en poste

- 809 enseignants dont 486 enseignants chercheurs (auxquels s'ajoutent 1313 enseignants vacataires)
- 554 emplois BIATOSS (y compris contractuels Etat) - 154 de catégorie A - 133 B - 267 C

Le patrimoine :

- Surfaces totales non bâties : 26 Ha - Surfaces totales bâties : 143 111 m² (SHON)
- Surfaces dont l'université assure la charge de propriétaire : 137 900 m² (Source STI)

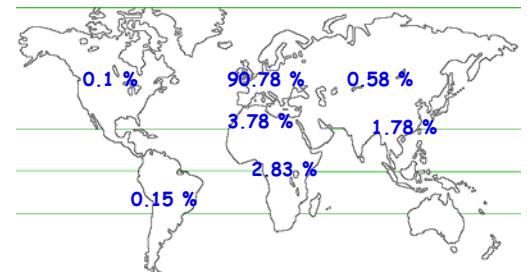
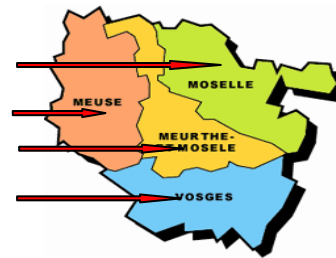
Le montant des recettes du budget prévisionnel 2006 est de 33.63 M€, auquel il convient d'ajouter la masse salariale Etat (42.23 M€) soit un budget consolidé de ≈ 75.86 M€

Inscriptions par domaine de formation

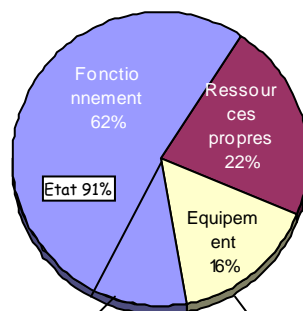
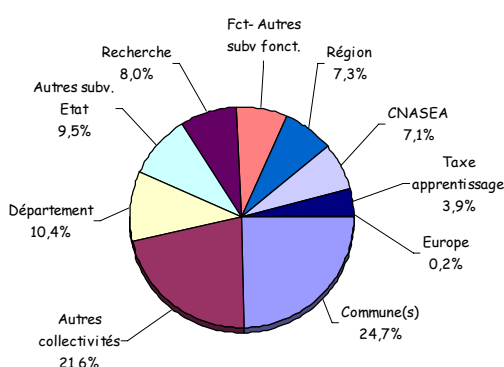
Licence :	
Droit Economie Gestion	13.5 %
Sciences Humaines, Arts & Culture	21.2 %
Lettres et Langues	11.4 %
Sciences et Technologies	13.9 %
Master :	
Civilisations et langues	2.6 %
Droit Economie Sciences du management	4.7 %
Sciences des Interactions Humaines & Sociales	6.4 %
Sciences et Technologies	5.4 %

13 292 étudiants lorrains dont :

84.0 %
2.9 %
11.4 %
1.7 %



Subventions de fonctionnement



Subventions d'équipement

